



Color  
Your Days.

**1<sup>ST</sup>** HYBRID  
MPV  
In Myanmar



Access New Life  
**ERTIGA**

**5**  
YEARS  
100,000km  
**SMART  
(HYBRID)  
LITHIUM-ION  
BATTERY WARRANTY**





# EXTERIOR



လှပသစ်လွင်သော ရေမျက်နှာပြင်ဒီဇိုင်း



တမူထူးခြားစွာ Chrome လိုင်းဖြင့် ပုံဖော်ထားသော ကားနောက်မျက်နှာပြင်ဒီဇိုင်း



ခေတ်မီသောအင်တနာတိုင်ဒီဇိုင်း



ပြင်ပအလင်းအမှောင်ပေါ်မူတည်ပြီး ဟောလိုကျင်ရှေ့မီးလုံးများကို အလိုအလျောက် ဖွင့် / ဝိတ် ပေးသော စနစ်



သော့မဲ့ တံခါးဖွင့်စနစ်



ဆွဲဆောင်မှုရှိသော သော့ဒီဇိုင်းအသစ်



အလိုအလျောက် ဖွင့်/ဝိတ်ပေးသော ပြင်ပနောက်ကြည့်မှန်စနစ်



၁၅ လက်မ အချင်းရှိသော တောက်ပြောင်သည့် အလျိုင်းဘီးဒီဇိုင်း



နောက်ကြည့်ကင်မရာနှင့် ကားနောက်ဆုတ်ရာတွင် အတားအဆီးကင်း/မကင်း သတိပေးသည့်အသံစနစ်



# INTERIOR



ဖုန်းနှင့် အလွယ်တကူချိတ်ဆက်အသုံးပြုနိုင်သော ဂလက်ဆီအရွယ် Touch Panel



အေး၍ သက်သောင့်သက်သာရှိသော ကားနောက်ခန်းလေအေးပေးစက်



ရေဘူးနှင့် အအေးဘူးများကို အေးမြနေစေရန် ထည့်ထားနိုင်သော Cup Holder



ခန့်ညားသေသပ်ကျယ်ဝန်းလှပသော အတွင်းပိုင်းဒီဇိုင်း



ခေတ်မီဆန်းသစ်၍ နည်းပညာဖြင့်သော အချက်အလက်ချွန်ပြပေးသည့် မျက်နှာပြင်



သတ်မှတ်အရှိန်အတိုင်း အလိုအလျောက် မောင်းနှင်ပေးသည့် Cruise Control စနစ်



Steering လက်ကိုင်မှတစ်ဆင့် အလွယ်တကူ ဖုန်းအကိုင်/အချ နှင့် အသံ အတိုး/အချ လုပ်ဆောင်နိုင်သော ခလုတ်များ



ဘက်စုံသုံးနိုင်ရန် လိုအပ်သလိုခေါက်ထားအသုံးပြုနိုင်သော ဂျနစ်ယောက်စီးအတွင်းခန်း



အနောက်ခန်းရှိ ၁၂ ဗို့အား Socket အပေါက်



လက်တင်ပါရှိသော ဒုတိယဆုံတန်း



သော့မဲ့စက်နီးစနစ်



# SUZUKI GENUINE ACCESSORIES



**UPPER RADIATOR GRILLE**



**LOWER RADIATOR GRILLE**



**DOOR VISOR**



**SPORT EMBLEM**



**FRONT UNDER SPOILER**



**SIDE UNDER SPOILER**



**REAR UNDER SPOILER**



**REAR UPPER SPOILER**



**SEAT COVER SET**



**3D TRAY MAT**



**FLOOR MAT**



**DOOR SILL GURAD SET**



**REAR BUMPER SCUFF PLATE**



**LUGGAGE TRAY**







# SAFETY FEATURES



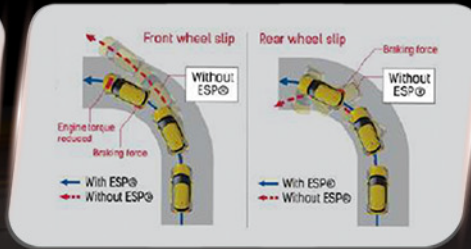
ကားအရှေ့ခန်းရှိ SRS လေအိတ် ၂လုံး



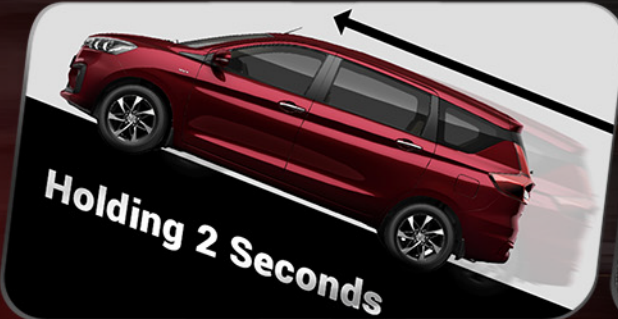
လေခွင်းအားကို ပိုမိုကောင်းမွန်စေရန် တည်ဆောက်ထားသော ကားကိုယ်ထည်



နောက်ဆုံးပေါ်နစ်အသစ် "HEARTECT" ပေါ့ပါးမှုကြောင့် ဆီစားသက်သာခြင်းနှင့်အတူ မောင်းနှင်မှုကို ဘေးကင်းစေပြီး စိတ်ကျေနပ်မှု ပြည့်ဝစေသည်



လမ်းအကျေများတွင် ဘေးကင်းလုံခြုံမှုရှိစေရန်နှင့် ဘီးမချော်အောင် ထိန်းညှိ ပံ့ပိုးပေးသည့် ESP နည်းပညာစနစ်သစ်

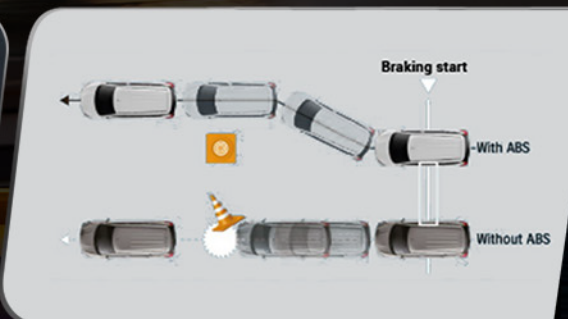


**Holding 2 Seconds**

အမြင့်တက်ရာတွင် ကားနောက်ဘီးလျှောဆင်းမှု မဖြစ်အောင်ထိန်းချုပ်ပေးသောစနစ်



လွယ်ကူစွာတပ်ဆင်နိုင်သော ဘေးအန္တရာယ်ကင်း ကလေးထိုင်ခုံချိတ်



ဘရိတ်နင်းရာတွင်ပိုမိုကောင်းမွန်အောင်မြင်တင်ပေးသည့် EBD လုပ်ဆောင်ချက်နှင့် ABS ဘရိတ်စနစ်



တုန်ခါမှုနှင့်ပြင်ပအသံထုတ်ကို လျော့ချပေးသည့် NVH စနစ်  
သော့ကူးယူခြင်းမှ ကာကွယ်ပေးသောစနစ်





# PERFORMANCE

1.5 L + 12V SMART HYBRID VEHICLE BY SUZUKI (SHVS)



ဆီစားနည်း၊ လျော့ချပေးခြင်း။



ကားမောင်းနေချိန်အတွင်း Battery အလိုအလျောက်အားသွင်းပေးခြင်း။



ကားစတင်ထွက်ခွာရာတွင် အင်ဂျင်လည်ပတ်မှု စွမ်းဆောင်ရည်ကို မြှင့်ဆန်စေခြင်း။



သဘာဝပတ်ဝန်းကျင်နှင့် သဟဇာတဖြစ်အောင် CO2 ထုတ်လွှတ်မှုကို လျော့ချပေးခြင်း။

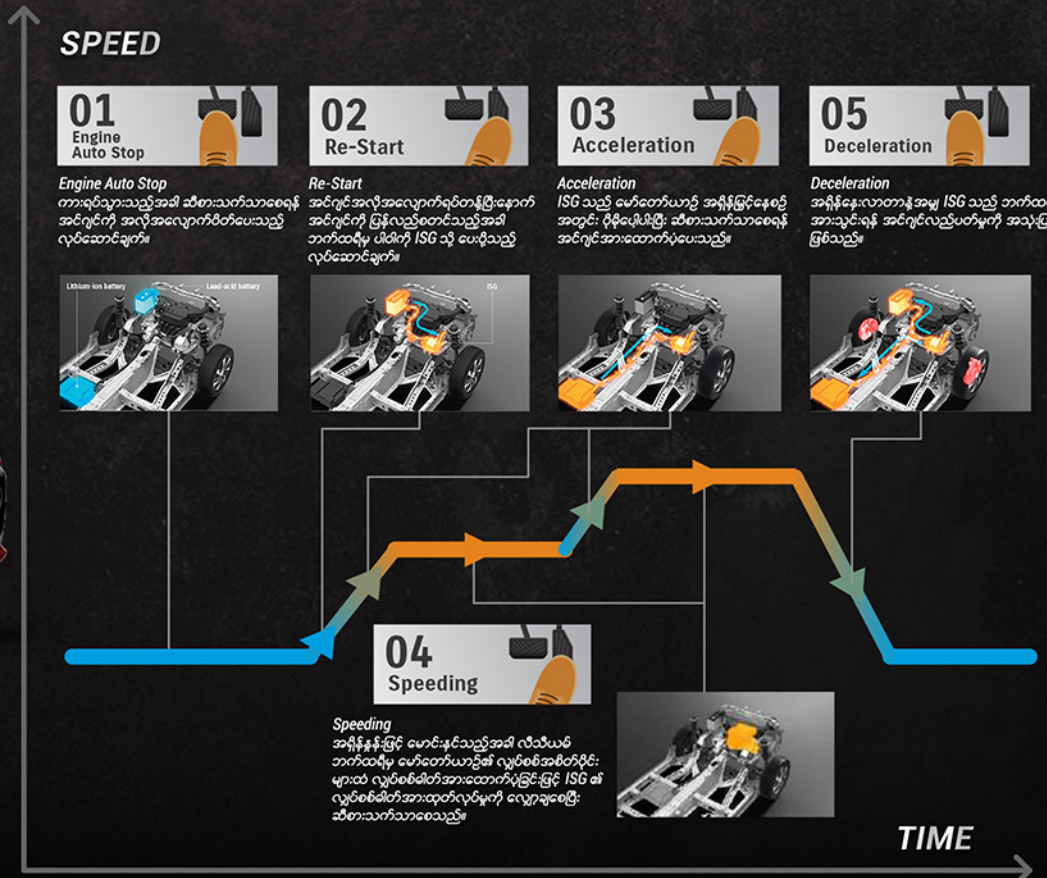
**5 YEARS**  
100,000km

**SMART HYBRID**

**LITHIUM-ION BATTERY WARRANTY**



New 10Ah CAPACITY LITHIUM-ION BATTERY





# Major Equipment

Engine		Petrol
Drive system		1.5L*12V SHVS mild hybrid
Transmission		2WD
Grade		4AT
CHASSIS		GLX
Tyres and wheels	185/65R15 + polished alloy wheels	S
Spare tyre and wheel	185/65R15 + steel wheel	S
EXTERIOR		
Front grille	Chrome	S
Tailgate garnish	Chrome	S
Blacked-out pillars	B pillars C pillars	S S
Outside door handles	Chrome	S
Tailgate opener	Handle-operated	S
Mud flaps	Front Rear	S S
VISIBILITY		
Headlamps	Halogen projector and multi-reflector Auto lighting	S S
Rear combination lamps	LED with light guides	S
Front fog lamps		S
Green-tinted windows		S
Rear window demister		S
Wipers	Front: 2 speeds (low, high) + intermittent + washer Rear: 1 speed + washer	S S
Outside door mirrors	Body coloured Electrical adjust Electrical fold With built-in turn signal lamp	S S S S
Day / night rearview mirror	Manual dimming	S
STEERING AND INSTRUMENT PANEL		
3-spoke steering wheel	Leather covered With audio controls With hands-free phone control Tilt-adjust	S S S S
Power steering		S
Tachometer		S
Information display	4.2-inch colour LCD Clock Outside temperature Fuel consumption (instantaneous / average) Driving range	S S S S S
Light-off and key reminder		S
Driver's seatbelt reminder	Lamp & Alarm	S
Passenger's seatbelt reminder	Lamp & Alarm	S
Door ajar reminder		S
Low fuel warning		S
Instrument panel ornament	Wooden pattern	S
DRIVING AMENITIES		
Electric windows	Front & Rear	S
Central door locking	Switch on driver's side	S
Remote-control door locks	With hazard lamp answerback function	S
Keyless push start system		S
Air conditioner	Front automatic Rear manual Heater Pollen filter Antenna	S S S S S
Audio	Front speaker x 2 Rear speaker x 2 Front tweeter x 2 Touch panel audio + Bluetooth®**yt	S S S S
Cruise control		S
INTERIOR		
Cabin lights	Front cabin light (3-position) Centre cabin light (3-position)	S S
Sun visors	Driver's and passenger's sides With vanity mirror (passenger's side)	S S
Assist grips	Passenger's side (Foldable) 2nd-row x 2 (Foldable) 3rd-row x 2 (Fixed)	S S S
Cup holders	Front x 2 Ventilated cup holders	S S
Bottle holders	Front x 2 2nd-row x 2 3rd-row x 2	S S S
Shift knob	Black with satin chrome accent	S
Parking brake release button	Chrome	S
USB port	Centre console	S
12V accessory socket	Instrument panel	S
Foot rest	2nd-row Driver's side	S S
Remote fuel lid opener		S
Inside door handles	Chrome	S

SEATS		
Front seats	Seat height adjuster (driver's side) Slide and recline function (driver's and passenger's sides) Head restraint x 2 (separate type) Seatback pocket (driver's side) Seatback pocket (passenger's side)	S S S S S
2nd-row seats	Head restraint x 3 (separate type) Slide and recline function 60:40-split single-folding	S S S
3rd-row seats	Head restraint x 2 (separate type) 50:50-split tilt down-folding	S S
Seat upholstery material	Fabric	S
LUGGAGE AREA		
Luggage board	50:50-split	S
SAFETY, SECURITY, AND ENVIRONMENTAL COMPATIBILITY		
SRS front dual airbags	Front: 3-point ELR seatbelts with pretensioners and force limiters	S
Seatbelts	2nd row: 3-point ELR seatbelts x 3 3rd row: 3-point ELR seatbelts x 2	S S
ISOFIX lower anchorages	x2	S
ISOFIX top tether anchorage	x2	S
Childproof rear door locks		S
Side impact door beams		S
ABS with EBD function		S
ESP**		S
Hill hold control		S
AT shift lock / key interlock		S
High-mount stop lamp	LED	S
Rear Parking Sensors	2 Sensors	S
Immobiliser		S
Security alarm		S

S: Standard

# Major Specification

Number of doors		5-door
Engine		Petrol
Drive system		1.5L*12V SHVS mild hybrid
DIMENSIONS		2WD
Overall length	mm	4,395
Overall width	mm	1,735
Overall height	mm	1,690
Wheelbase	mm	2,740
Tread	Front Rear	1,510 1,520
Minimum turning radius	m	5.2
Minimum ground clearance	mm	180
CAPACITIES		
Seating capacity	persons	789
Fuel tank capacity	litres	45
Luggage capacity	Max. volume 3rd row seatback folded (VDA method) - when the luggage board is lowered down to the bottom. 3rd row seatback raised (VDA method) - when the luggage board is used	litres 803 550 153
ENGINE		
Type		K15B
Number of cylinders		4
Number of valves		16
Piston displacement	cm <sup>3</sup>	1,462
Bore x stroke	mm	74.0 x 85.0
Compression ratio		10.5±0.4
Maximum output	kW/rpm	77/6,000
Maximum torque	N.m/rpm	138/4,400
Fuel distribution		Multipoint injection
TRANSMISSION		
Type		4AT
Gear ratio	1st 2nd 3rd 4th Reverse	2.875 1.568 1.000 0.697 2.300
Final gear ratio		4.375
CHASSIS		
Steering		Rack & Pinion
Brakes	Front Rear	Ventilated disc Drum, leading and trailing
Suspension	Front Rear	MacPherson strut with coil spring Torsion beam with coil spring
Tyres		185/65R15
WEIGHTS		
Kerb weight (min./with full option)	kg	1,165
Gross vehicle weight	kg	1,730
PERFORMANCE		
Maximum speed	km/h	165

# Colors



Snow White Pearl



Cool Black Pearl Metallic

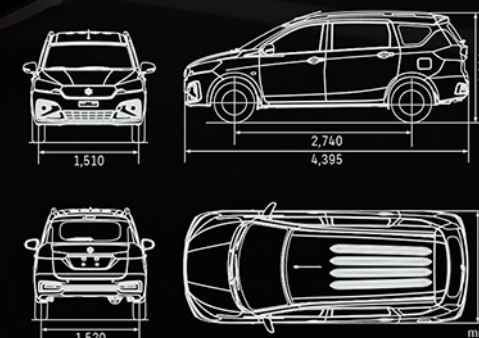


Mellow Deep Red Pearl



Silky Silver Metallic

# Dimension







**Suzuki Myanmar Motor**

#1701-04, 17th Floor, Sakura Tower, 399,  
Bogyoke Aung San Road, Kyauktada Township,  
Yangon, Myanmar



Facebook



Youtube



Website

